



ФЕДЕРАЛЬНАЯ СЛУЖБА
ГОСУДАРСТВЕННОЙ СТАТИСТИКИ

Поголовье скота и птицы и его структура в хозяйствах всех категорий



за 2022 год



ФЕДЕРАЛЬНАЯ СЛУЖБА
ГОСУДАРСТВЕННОЙ СТАТИСТИКИ

Поголовье скота и птицы и его структура в хозяйствах всех категорий

Нижегородская область

за 2022 год

- 01 ПОГОЛОВЬЕ КРУПНОГО РОГАТОГО СКОТА В ХОЗЯЙСТВАХ ВСЕХ КАТЕГОРИЙ
- 02 СТРУКТУРА ПОГОЛОВЬЯ КРУПНОГО РОГАТОГО СКОТА В ХОЗЯЙСТВАХ РАЗЛИЧНЫХ ОРГАНИЗАЦИОННО-ПРАВОВЫХ ФОРМ
- 03 ПОГОЛОВЬЕ СВИНЕЙ В ХОЗЯЙСТВАХ ВСЕХ КАТЕГОРИЙ
- 04 СТРУКТУРА ПОГОЛОВЬЯ СВИНЕЙ В ХОЗЯЙСТВАХ РАЗЛИЧНЫХ ОРГАНИЗАЦИОННО-ПРАВОВЫХ ФОРМ
- 05 ПОГОЛОВЬЕ ОВЕЦ И КОЗ В ХОЗЯЙСТВАХ ВСЕХ КАТЕГОРИЙ





ФЕДЕРАЛЬНАЯ СЛУЖБА
ГОСУДАРСТВЕННОЙ СТАТИСТИКИ

Поголовье скота и птицы и его структура в хозяйствах всех категорий

Нижегородская область

за 2022 год

- 06 СТРУКТУРА ПОГОЛОВЬЯ ОВЕЦ И КОЗ В ХОЗЯЙСТВАХ РАЗЛИЧНЫХ ОРГАНИЗАЦИОННО-ПРАВОВЫХ ФОРМ
- 07 ПОГОЛОВЬЕ ПТИЦЫ В ХОЗЯЙСТВАХ ВСЕХ КАТЕГОРИЙ
- 08 СТРУКТУРА ПОГОЛОВЬЯ ПТИЦЫ В ХОЗЯЙСТВАХ РАЗЛИЧНЫХ ОРГАНИЗАЦИОННО-ПРАВОВЫХ ФОРМ
- 09 ПОГОЛОВЬЕ КРОЛИКОВ В ХОЗЯЙСТВАХ ВСЕХ КАТЕГОРИЙ
- 10 КОЛИЧЕСТВО ПЧЕЛОСЕМЕЙ В ХОЗЯЙСТВАХ ВСЕХ КАТЕГОРИЙ





ПОГОЛОВЬЕ КРУПНОГО РОГАТОГО СКОТА В ХОЗЯЙСТВАХ ВСЕХ КАТЕГОРИЙ

на конец года, тыс. голов

Поголовье КРС



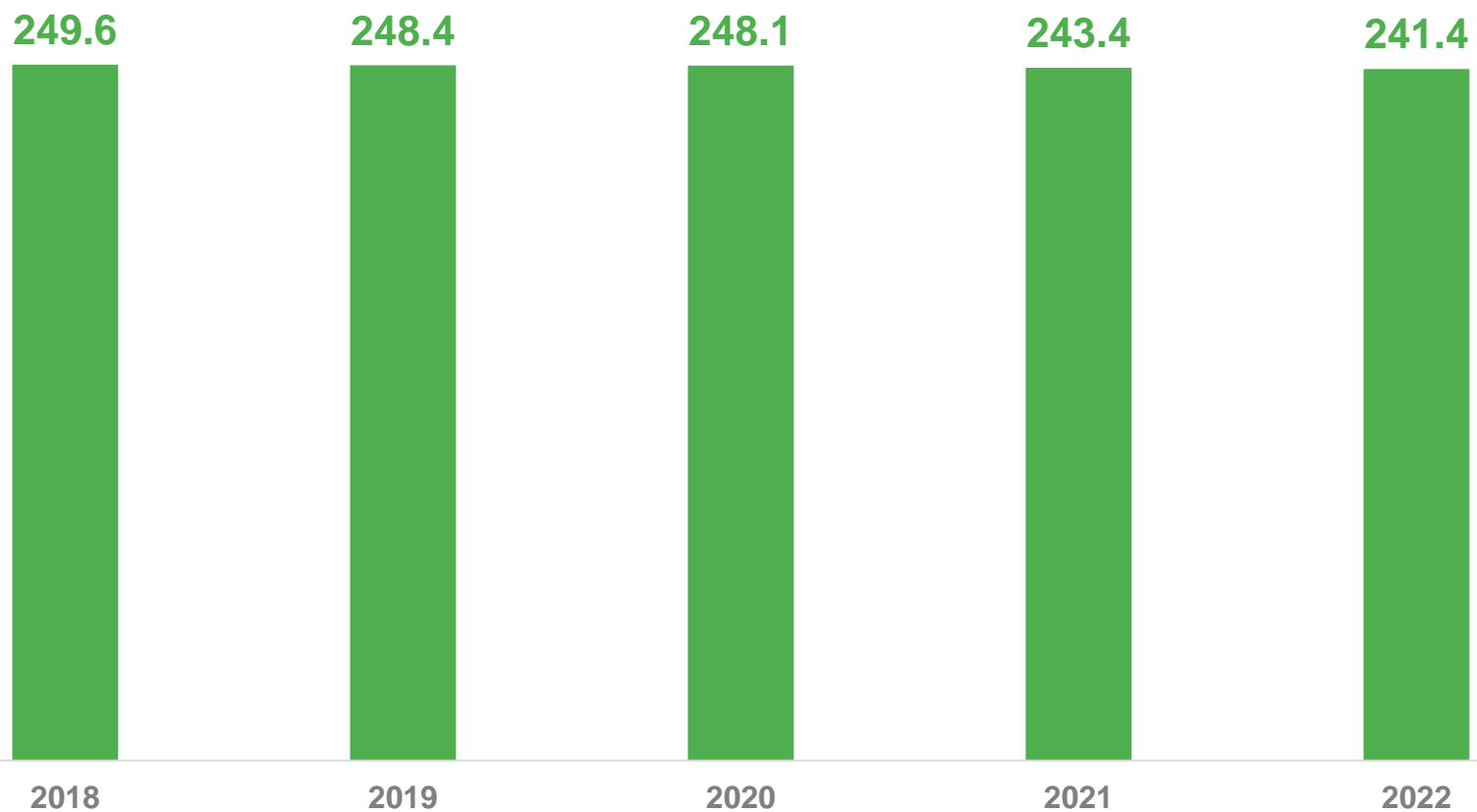
241,4 тыс. голов

На конец 2022 года



99,2%

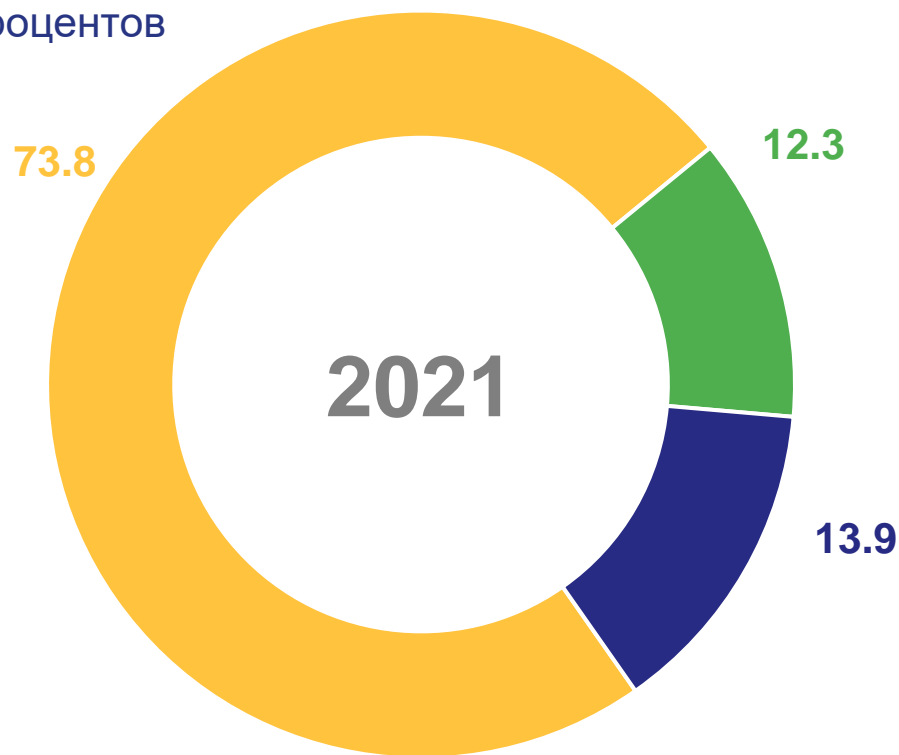
К аналогичной дате
предыдущего года





СТРУКТУРА ПОГОЛОВЬЯ КРУПНОГО РОГАТОГО СКОТА В ХОЗЯЙСТВАХ РАЗЛИЧНЫХ ОРГАНИЗАЦИОННО-ПРАВОВЫХ ФОРМ

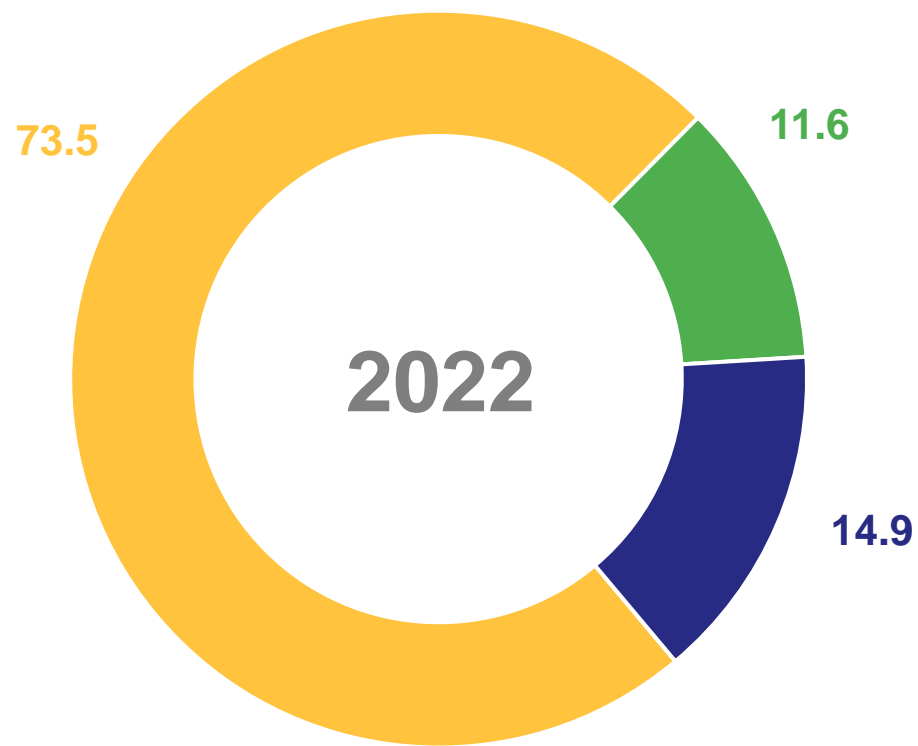
процентов




 Сельскохозяйственные организации



 Хозяйства населения



 Крестьянские (фермерские) хозяйства и индивидуальные предприниматели





ПОГОЛОВЬЕ СВИНЕЙ В ХОЗЯЙСТВАХ ВСЕХ КАТЕГОРИЙ

на конец года, тыс. голов

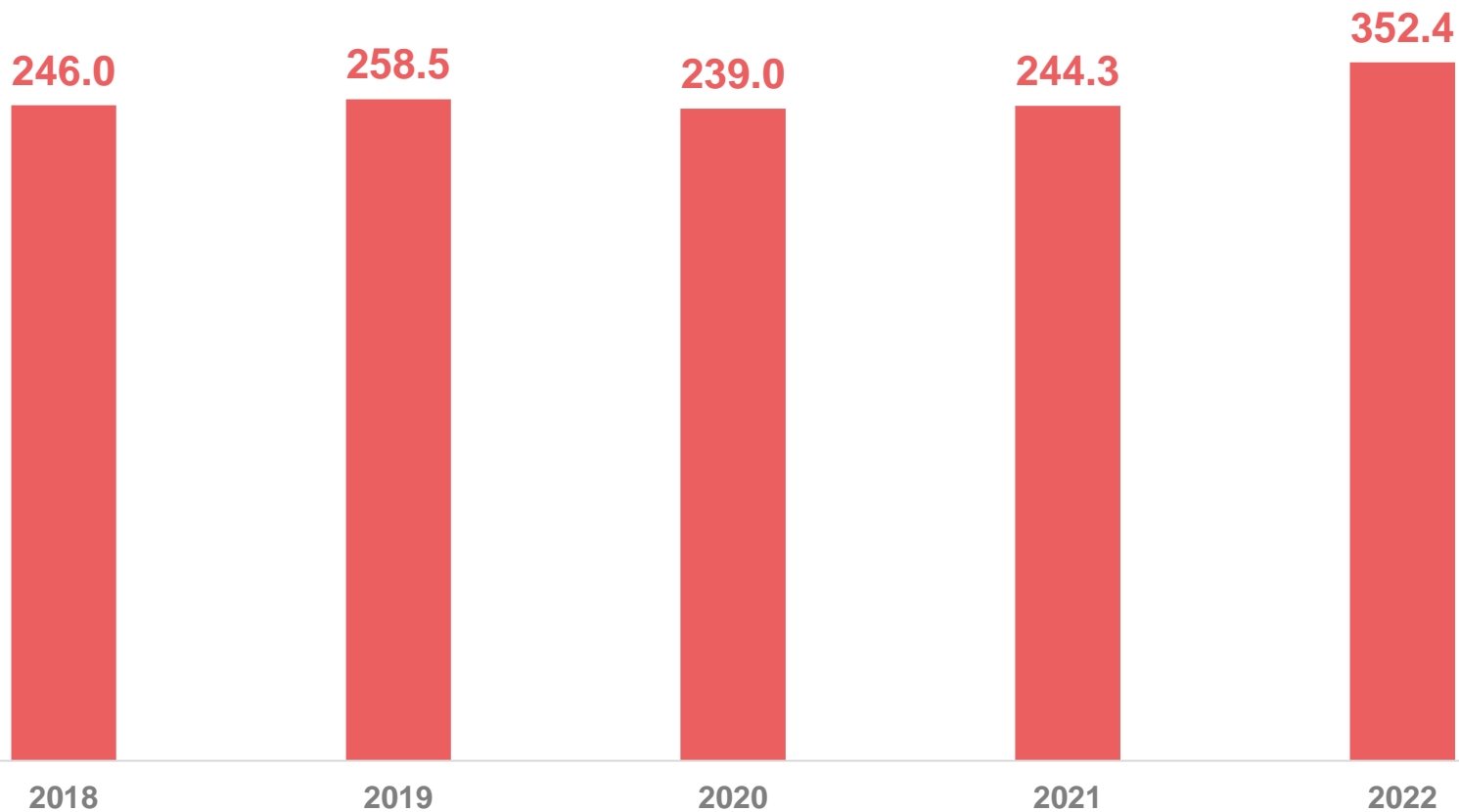
Поголовье свиней

 **352,4** тыс. голов

На конец 2022 года

 **144,2%**

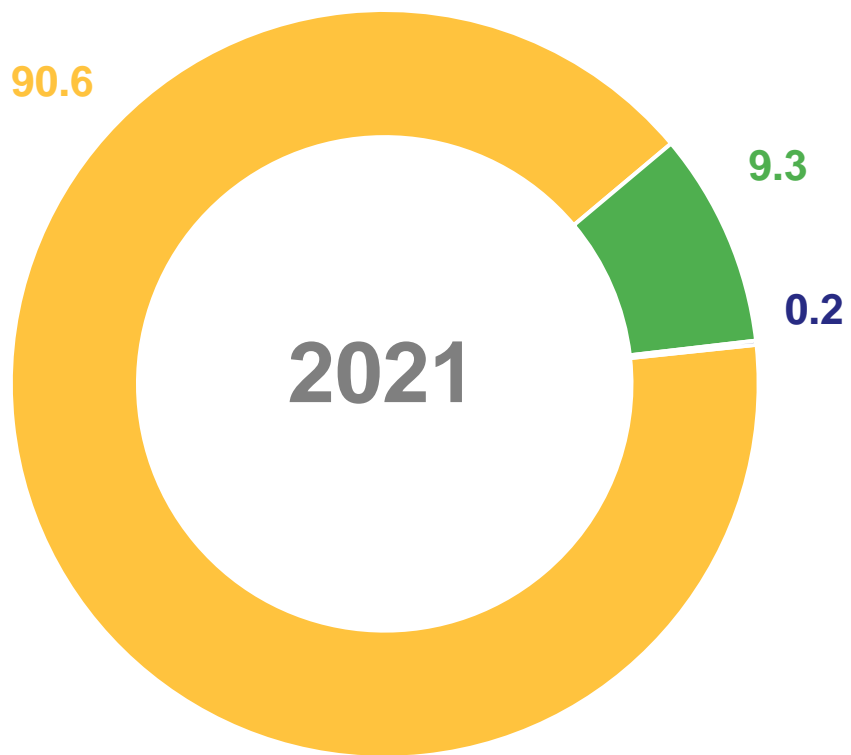
К аналогичной дате
предыдущего года






СТРУКТУРА ПОГОЛОВЬЯ СВИНЕЙ В ХОЗЯЙСТВАХ РАЗЛИЧНЫХ ОРГАНИЗАЦИОННО-ПРАВОВЫХ ФОРМ

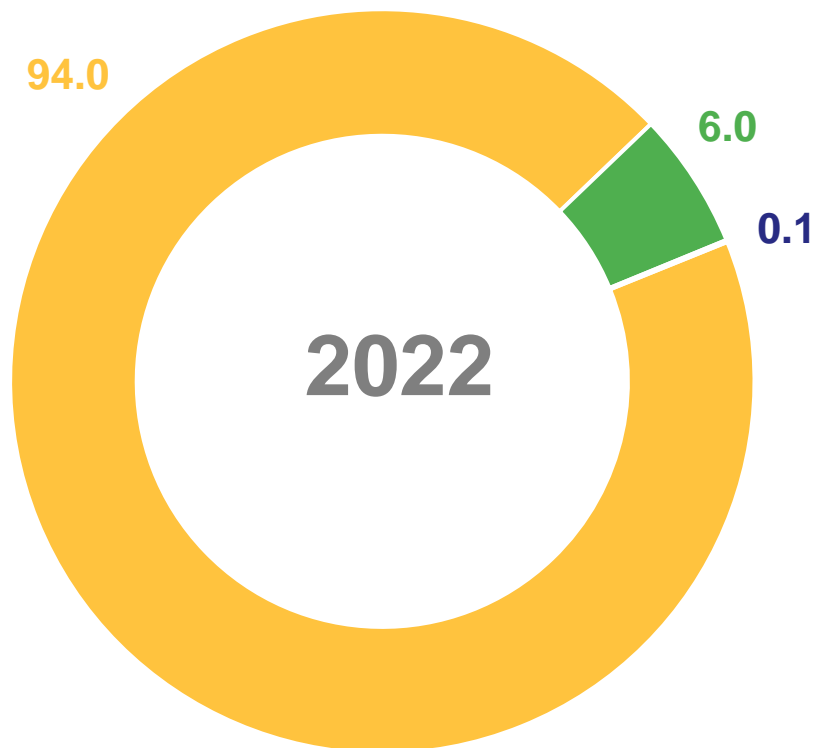
процентов



 Сельскохозяйственные организации

 Хозяйства населения

 Крестьянские (фермерские) хозяйства и индивидуальные предприниматели





ПОГОЛОВЬЕ ОВЕЦ И КОЗ В ХОЗЯЙСТВАХ ВСЕХ КАТЕГОРИЙ


на конец года, тыс. голов

Поголовье овец и коз



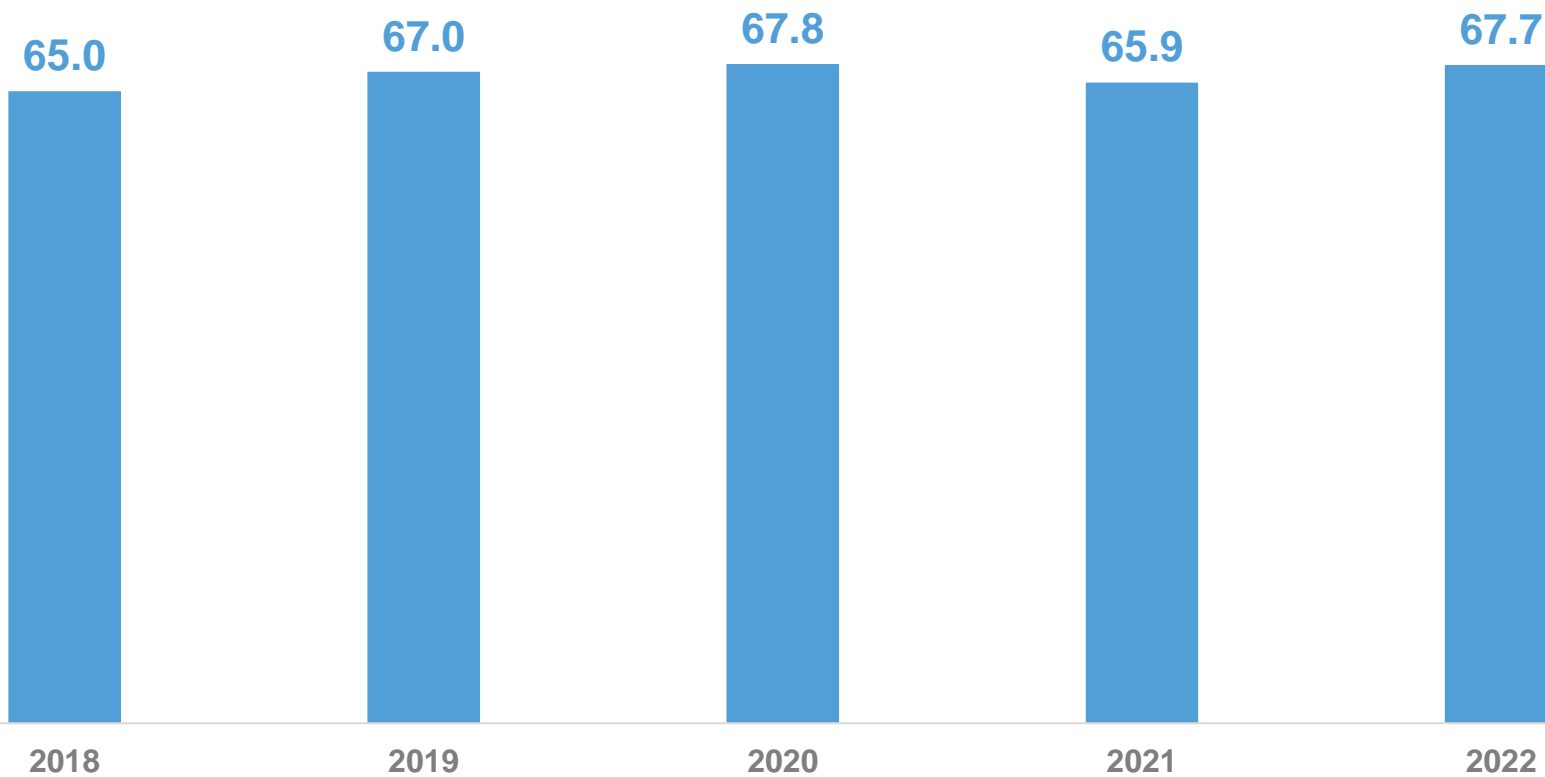
67,7 тыс. голов

На конец 2022 года



102,7%

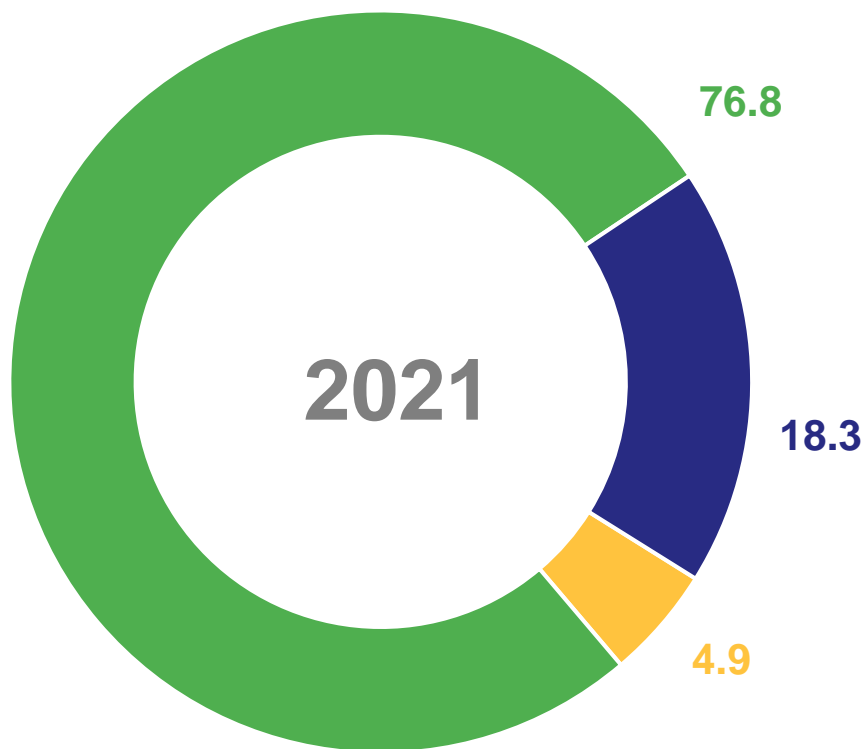
К аналогичной дате
предыдущего года





СТРУКТУРА ПОГОЛОВЬЯ ОВЕЦ И КОЗ В ХОЗЯЙСТВАХ РАЗЛИЧНЫХ ОРГАНИЗАЦИОННО-ПРАВОВЫХ ФОРМ

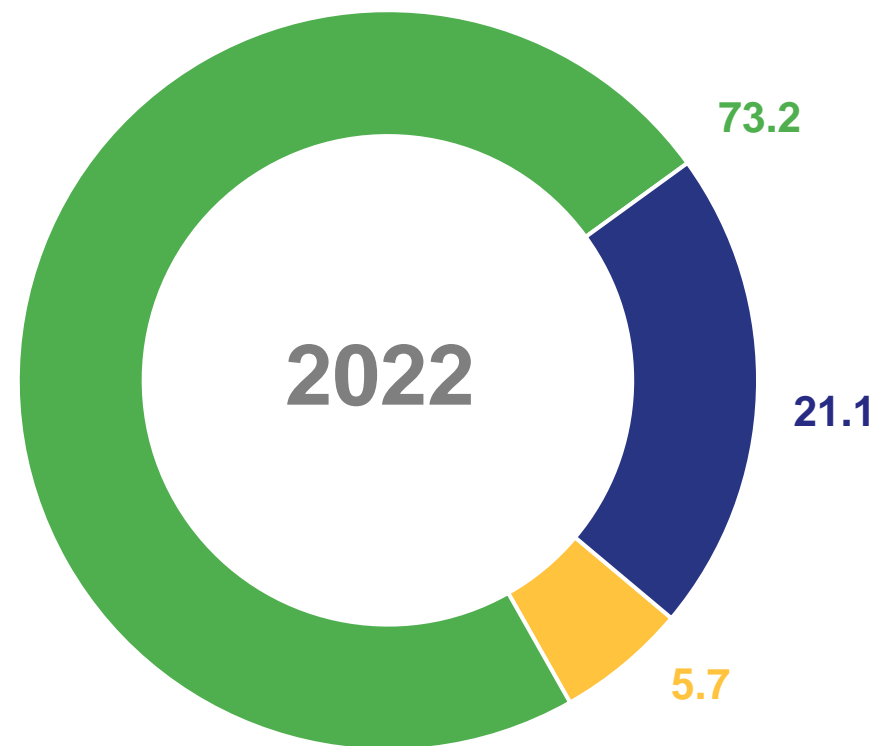
процентов



Сельскохозяйственные организации



Хозяйства населения



Крестьянские (фермерские) хозяйства и индивидуальные предприниматели



ПОГОЛОВЬЕ ПТИЦЫ В ХОЗЯЙСТВАХ ВСЕХ КАТЕГОРИЙ



на конец года, тыс. голов

Поголовье птиц



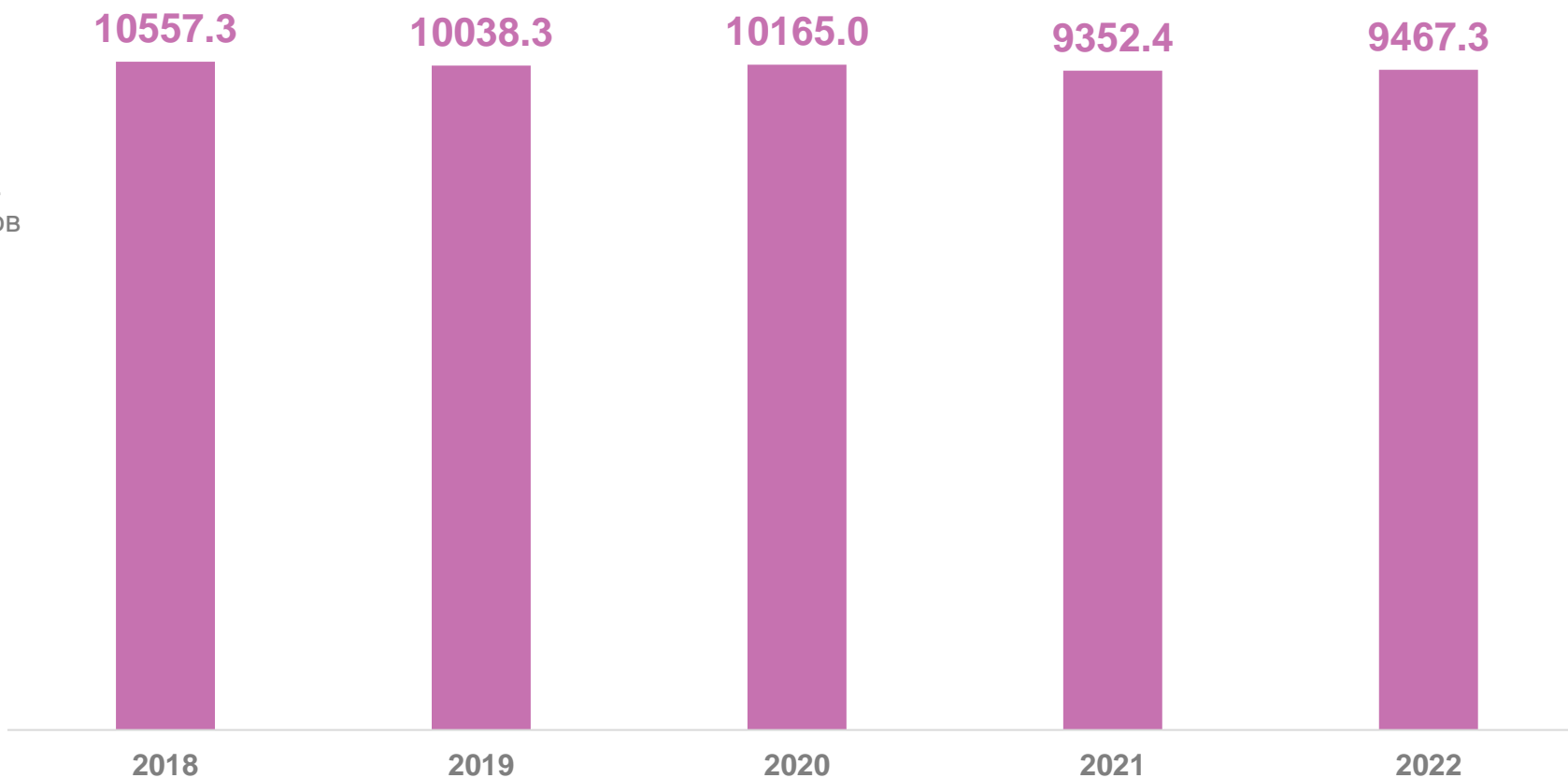
9 467,3 тыс. голов

На конец 2022 года



101,2%

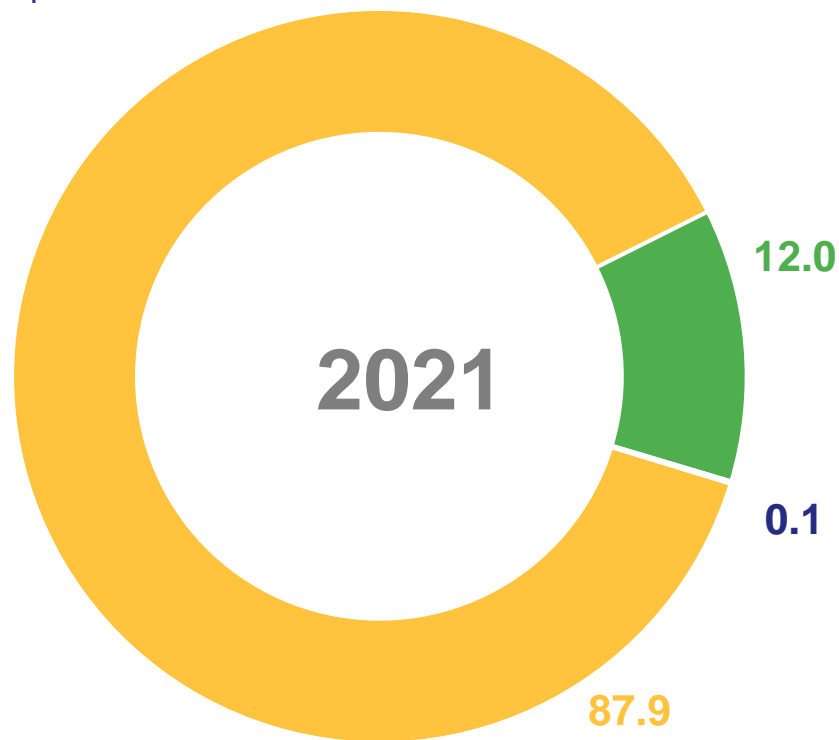
К аналогичной дате
предыдущего года





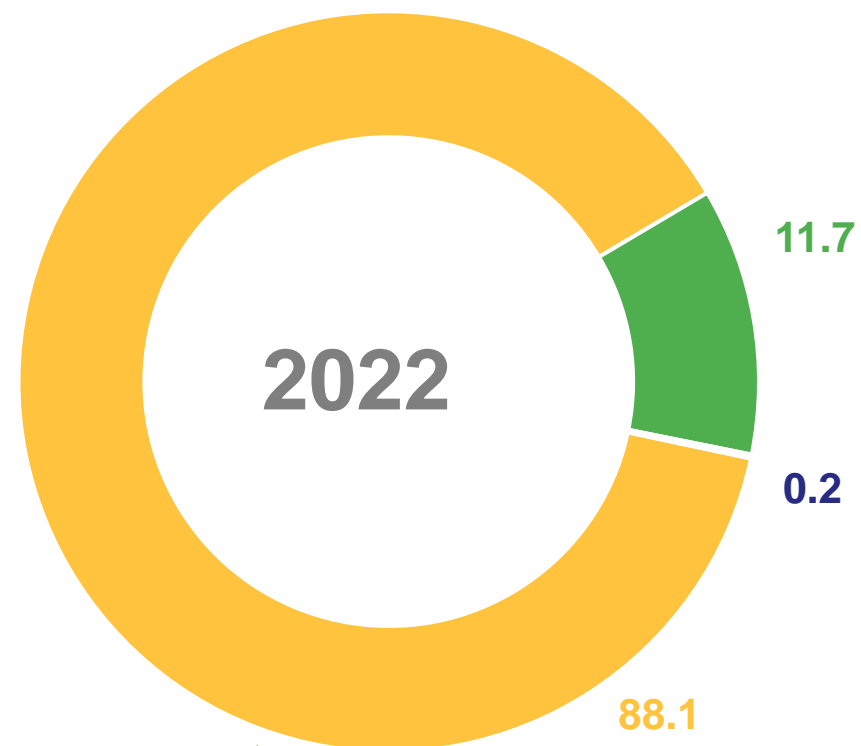
СТРУКТУРА ПОГОЛОВЬЯ ПТИЦЫ В ХОЗЯЙСТВАХ РАЗЛИЧНЫХ ОРГАНИЗАЦИОННО-ПРАВОВЫХ ФОРМ


процентов



 Сельскохозяйственные организации

 Хозяйства населения



 Крестьянские (фермерские) хозяйства и индивидуальные предприниматели





ПОГОЛОВЬЕ КРОЛИКОВ В ХОЗЯЙСТВАХ ВСЕХ КАТЕГОРИЙ

на конец года, тыс. голов

Поголовье кроликов



35,7 тыс. голов

На конец 2022 года



100,8%

К аналогичной дате
предыдущего года

40.8



2018

40.8



2019

38.4



2020

35.4



2021

35.7



2022





КОЛИЧЕСТВО ПЧЕЛОСЕМЕЙ В ХОЗЯЙСТВАХ ВСЕХ КАТЕГОРИЙ

на конец года, тыс. ед.

Пчелосемей



45,5 тыс.
ед

На конец 2022 года



% 94,0%

К аналогичной дате
предыдущего года

